

Thermic 13 H

POWERED by
HONDA™



WIĘCEJ INFO



CHARAKTERYSTYKA

- Trzy tłoki ceramiczne, mosiężna głowica pompy liniowej.
- Reduktor skrzyni biegów pomiędzy silnikiem a pompą (1560 RPM)
- Automatyczna regulacja RPM.
- By-pass z zaworem bezpieczeństwa.
- Zaworki ssącołoczące ze stali nierdzewnej.
- Silnik benzynowy 13 hp Honda GX 390.
- Zintegrowany zasys detergentu z zewnętrzną sondą.
- Manometr glicerynowy.
- Wytrzymała stalowa rama.
- 6,5 l gasoline Zbiornik.
- Wąż ssący z zaworem zwrotnym (OPCJONALNIE kod 10002-12275).

DANE TECHNICZNE

Thermic 13 H	
kod	36113-00013
ciśnienie robocze/max.	250/280 bar - 3625/4061 psi
max. przepływ wody	1080 l/h - 4.76 gpm
typ silnika	Honda GX 390
moc silnika	13 hp
model pompy	CL5/1560 RPM
max. temp. wody (wlot T)	60°C
wymiary (cm)/waga	100x66x92/61 Kg (134 lbs)

PLUS



Honda GX 390 – silnik benzynowy o mocy 13 KM z automatycznym zwalniczem.



Nowa samozasysająca pompa CL 6.0 z trzema tłokami z integralnej ceramiki, podwójnym wziernikiem poziomu oleju i mosiężną głowicą. Reduktor prędkości pomiędzy silnikiem a pompą. Nowy kołnierzowy zawór regulujący ciśnienie L3.1, wymiary kanałów wewnętrznych zostały zmienione w celu zapewnienia prawidłowego działania nawet w warunkach dużego przepływu roboczego.







Solidna malowana stalowa rama z bocznym wspornikiem na obudowę lancy i pistoletu.




4 koła zapewniają stabilne ustawienie i łatwość przemieszczania.

STANDARDOWE WYPOSAŻENIE

 <ul style="list-style-type: none"> • 00080-01695 Pistolet M22 - 3/8 z obrotową złączką 	 <ul style="list-style-type: none"> • 00080-01724 Lanca M22 wysokie/niskie ciśnienie 	 <ul style="list-style-type: none"> • 00080-03189 Dysza typ 050 	 <ul style="list-style-type: none"> • 00080-02347 Wąż 10 m 	
---	--	---	---	--

OPCJONALNIE

<ul style="list-style-type: none"> • Rama ochronna z hakiem do podnoszenia (OPCJONALNIE kod 00071-03396) 	 <ul style="list-style-type: none"> • Bęben na wąż OPCJONALNIE kod 10001-10245 (nie zawiera węża) in combination with protective frame. 	<ul style="list-style-type: none"> • Wąż kod: 00080-02258 10 m - 310 bar 00080-02261 20 m - 400 bar 00080-02262 20 m - 400 bar 00080-02263 10 m - 400 bar food industry 	<ul style="list-style-type: none"> • 00080-02966 Lanca turbo typ 1 M22 - 0,45 	<ul style="list-style-type: none"> • 00080-02958 Lanca do piaskowania
---	---	--	--	--